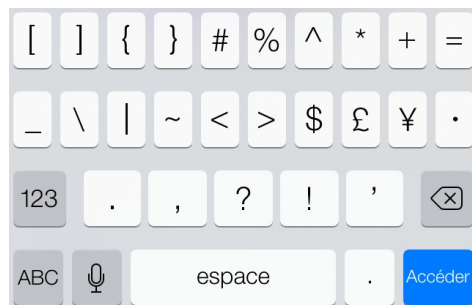
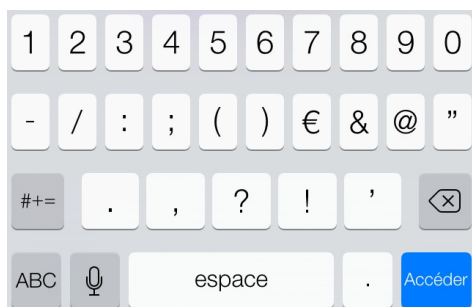
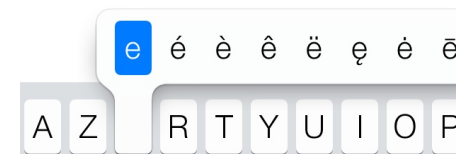


Si vous passez en revue les différentes touches du clavier virtuel d'iOS, vous ne verrez nulle part la présence d'accent.



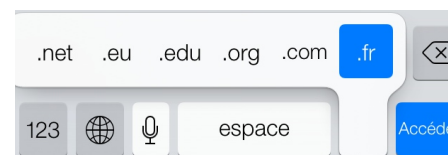
Cependant, le fait de ne pas voir de touches représentant ces accents ne veut bien sûr pas dire qu'il est impossible d'en réaliser.

Pour effectuer cette tâche, il suffit en fait de toucher le caractère vous intéressant, mais en prenant soin de laisser votre doigt dessus. Très rapidement, si la lettre choisie possède des variantes avec accents, un menu s'ouvrira. Il vous suffira alors de glisser votre doigt sur le caractère désiré, puis de relâcher celui-ci.



(exemple avec la lettre « e »)

Cette technique permet également à Apple de masquer d'autres touches. Je vous invite donc à tester par vous-même toutes les touches de votre clavier virtuel afin de lister celles étant susceptibles de vous rendre service.



(ex : laisser toucher le point permet d'éviter de taper une extension de site internet)

(ex : si vous avez besoin d'autres devises que l'euro, pensez à laisser toucher ce symbole)

